


Welkom

IN HET 3^{DE} LEERJAAR !!

Schooljaar 2020-2021.

- ▶ Beste ouders,
- ▶ welkom in het derde leerjaar van het Hartencollege Aspelare.
- ▶ Er zitten 16 kinderen in de klas: 9 jongens en 7 meisjes.
- ▶ Juf Sylvie is de klasjuf, juf Ilke biedt 2 voormiddagen per week hulp en ondersteuning, juf Myriam helpt bij niveaulezen, dit 1 uur per week.





De gebruikte
methodes in
de klas.

Wiskunde:

‘De Wiskanjers’-methode sluit aan bij Zill-leerplan.

* 7 werkboeken,
rekendoos,
meetboekje,
onthoudboekje.



Elke les
bevat 3
niveaus:

Aanloopoefeningen

Kernoefeningen

Uitdagingsoefeningen

Differentiatie bij elke les.

NIET ELKE LEERLING MAAKT DUS ALLE OEFENINGEN!




Herhalingsles na 5 à 6 lessen:

ELKE LEERLING WERKT DAN OP EIGEN NIVEAU.
(GROENE OF BLAUWE PIJL IN WB.)

Online- filmpjes.

DEZE INSTRUCTIEFILMPJES KAN
U THUIS ONLINE BEKIJKEN AAN
DE HAND VAN DE QR-CODE IN
HET WERKBOEK.






Taal: 'De Taalkanjers'

2 taalboeken,
5 werkboeken,
onthoudboekje.

10 thema's dit schooljaar:

- ▶ Taal ontdekken in een betekenisvolle context, aansluitend bij hun leefwereld.
- ▶ Methode schenkt veel aandacht aan begrijpend lezen en leesbevordering. (bv. lessen 'plezierlezen' en 'vrij lezen')
- ▶ Ook technisch lezen blijft belangrijk. Wekelijks krijgen de leerlingen hiervoor ook een nieuw boekje aangepast aan hun leesniveau op dat moment.



Gedifferentieerd
werken bij de les
van taal:

Aanloop-, kern- en
uitdagingsoefeningen.

Per thema zijn er 2 gedifferentieerde
herhalingslessen.

In de klas zijn er onthoudboekjes ter
ondersteuning.


Enkele lessen bevatten ook een
online-instructiefilmpje. (met QR-code)



SCOODLE
| PLAY |

Scoodle Play.

- ▶ Zowel voor taal als voor wiskunde kunnen de leerlingen digitaal oefenen op Scoodle Play.
- ▶ Dit oefenplatform zal de leerlingen zowel op school als thuis helpen bij het verder inoefenen van de leerstof.



Spelling: 'Tijd voor Taal'

STAPPENBOEK, WERKBOEK,
SPELLING- EN DICTEESCHRIFT

Wat doen we elke week voor spelling op school en thuis?

Maandag: aanbrengen nieuw woordpakket in de klas + schrijven van wp. in spellingschrift.

Huiswerk: mogelijke foutjes in schrift verbeteren + oef. 1 in spellingwerkboek maken.

Dinsdag: inoefenen wp. a.d.h.v. oefeningen in wb.

Huiswerk: wp. schrijven, inoefenen op apart schrijfblad.

Woensdag: geen spelling in de klas.

Huiswerk: wp. nogmaals inoefenen op schrijfblad.

Donderdag: dictee: losse woorden en zinnen.

Huiswerk: verbeteren van het dictee.

Vrijdag: verwerking in stappenboek: herhalings- of verdiepingsoefeningen in schrift.

Nog enkele andere methodes:



- ▶ Wero: Mundo: bronnenboek en 9 werkboekjes, 1 per thema.
- ▶ Godsdienst: Tuin van Heden: leerboek en werkboek, per
▶ thema leren we ook een liedje.
- ▶ Frans: Pistache en Vanille: 2 handpoppen, op een speelse manier
▶ leren we Franse woordjes (a.d.h.v. liedjes, spelletjes, filmpjes,...)
- ▶ Verkeer: Wegwijzers: werkboek: verkeer in schoolomgeving, ik als
▶ voetganger en fietser, verkeersborden,...
- ▶ Schrift: Karakter: herhalen en verder inoefenen van alle hoofletters.
- ▶ ICT: oefenen op de laptop in kleine groepjes, dit jaar met onder-
▶ steuning door juf Ilke.

Lichamelijke opvoeding en zwemmen.



- ▶ Op dinsdag en donderdag turnen we met meester Bram. Tijdens de turnles dragen de leerlingen sportschoenen of turnpantoffels, een zwarte short en een turn T-shirt. (verplicht aan te kopen op school) Gelieve alles te naamtekenen !!
- ▶ Zwemmen vindt plaats op donderdagnamiddag (zie zwemkalender). Dan valt de turnles op donderdag uiteraard weg.


Huiswerktips.

- ▶ De leerlingen hebben elke dag huiswerk. Ook zal er al eens een les geleerd moeten worden... ☺
- ▶ Toetsen (voor wero, godsdienst, herhalingstoets wiskunde) worden tijdig aangekondigd in de schoolagenda, zodat uw kind zich grondig kan voorbereiden. Bij deze toetsen krijgt uw kind ook telkens een 'toetswijzer'.
- ▶ Ook voor spelling wordt er dagelijks geoefend. (zie voorafgaande dia)
- ▶ Elke dag 10 minuutjes lezen is ook noodzakelijk. (in boekje van de Bib-Box)

- ▶ Gelieve elke dag agenda na te kijken en te tekenen. (ook wekelijks tekenen aub)



Wat zit er in de boekentas?



- ▶ We dragen zorg voor onze boekentas en van alles wat er in zit:
- ▶ een huiswerkmap, pennenzak, lunchpakket, twee tussendoortjes (fruit/koek) en herbruikbare drinkfles, gevuld met water. De drinkfles wordt ook gebruikt in de eetzaal. Doorheen de dag kunnen de kinderen hun fles bijvullen, indien nodig.
- ▶ Gelieve de koek- en fruitdoosjes te naamtekenen aub.
- ▶ Gelieve ook in te vullen documenten de volgende dag mee te geven aan uw kind in de huiswerkmap.

Verjaardag vieren in de klas.

- ▶ De jarige wordt op die dag door iedereen van de klas extra 'in de watten' gelegd. 😊
- ▶ Er wordt uit 'volle borst' gezongen voor de jarige terwijl hij/zij op de verjaardagsstoel zit. Daarna kiest de jarige een ballon en enkele geschenkjes uit de verjaardagsdoos. Dan kan er eventueel iets uitgedeeld worden voor de kinderen van de klas. Gelieve geen taart of drank mee te geven om uit te delen.
- ▶ Door de maatregelen dit schooljaar wordt er gevraagd om voorverpakte, individuele pakjes te voorzien.



A photograph of a classroom. In the foreground, there are several wooden desks with red metal frames and matching wooden chairs. The desks are arranged in rows. In the background, there is a large green chalkboard with a white shelf underneath it. To the left of the chalkboard, there is a wooden bookshelf filled with books and binders. A black trash bin is visible in the middle ground. The text "Enkele foto's van de klas..." is overlaid in white on the image.

Enkele foto's van
de klas...



De
godsdiensthoek.



Onze
klasbib.

Verjaardagsstoel
met koffers vol
geschenkjes en
de
spelletjeshoek.



Verrassend
Vreugdevol

Een 'verrassend
vreugdevol'
schooljaar gewenst.



- ▶ Een fijn en leerrijk schooljaar... daar maken we samen werk van !!
- ▶ Hartelijke groeten, juf Sylvie.